


www.fong-chuan.com

顎碎機



豐釧機械

FONG CHUAN MACHINERY

■ 關於

創辦於 1982'

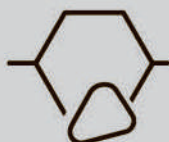
**豐釗機械服務範圍涵蓋整廠碎石設備
資源環保設備技術諮詢、規劃、設計、安裝、維修、
售後服務及人員教育訓練。**



供應



破碎



篩選

機台項目分類

公司介紹

豐釧機械服務範圍涵蓋整廠碎石設備、資源環保設備的技術諮詢、規劃、設計、安裝、維修、售後服務及人員教育訓練。

在開發設備方面，數十年來針對飼料機、震篩機、錐碎機、顎碎機、圓篩機、洗砂機、泥砂分離機等機種，提供更精良、環保低耗能、易於保養、操作簡易的產品，並以更完善的工程品質與生產效率，協助客戶降低成本，加速提高生產力。

公司專業團隊竭力為顧客處理破碎、篩選輸送各項難題，並透過設計強化應用效率，提供解決方案。

產業應用

- ➔ 建築建材業
- ➔ 礦山產業
- ➔ 砂石產業
- ➔ 廢棄物處理及資源再生

特色說明

顎碎機主軸

豐釧顎碎機採用機械構造碳素工具鋼為外部主體鋼材，其優異抗拉強度、硬度，有效確保主體結構堅韌耐震。



顎碎機軸承

內剖運作主軸採用抗拉韌性強、高伸展率之鉻鉬合金鋼製造，並搭配日本進口軸承，以保證破碎運作強度及穩定，使破作業更為順暢。

破碎牙板

破碎牙板以卡榫設計緊固依附，採用強硬度、耐磨度優異之高錳鋼，大幅提升破碎效率，進而提高產能。



入料口

入料破碎空間大而深，物料得以大量進入破碎；破碎作動角度設計為銳角，藉以達到高比例精確破碎。



顎碎機

產品簡介

豐釧全系列顎碎機型，採最具經濟效益之設計，運轉飛輪以非對稱性作用原理，提供最強勁破碎力度；破碎空間大而深，破碎產能最大化。除大幅提升破碎品質及產量外，安裝操作容易，耗材更換簡便。

豐釧顎碎機深獲客戶好評認可，目前已廣泛運用於國內外砂石初碎作業、環保資源回收破碎作業、焚化底渣破碎處理、固體廢棄物破碎處理、熔煉鋼鐵副產物破碎作業、營建混合物回收破碎再製作業。

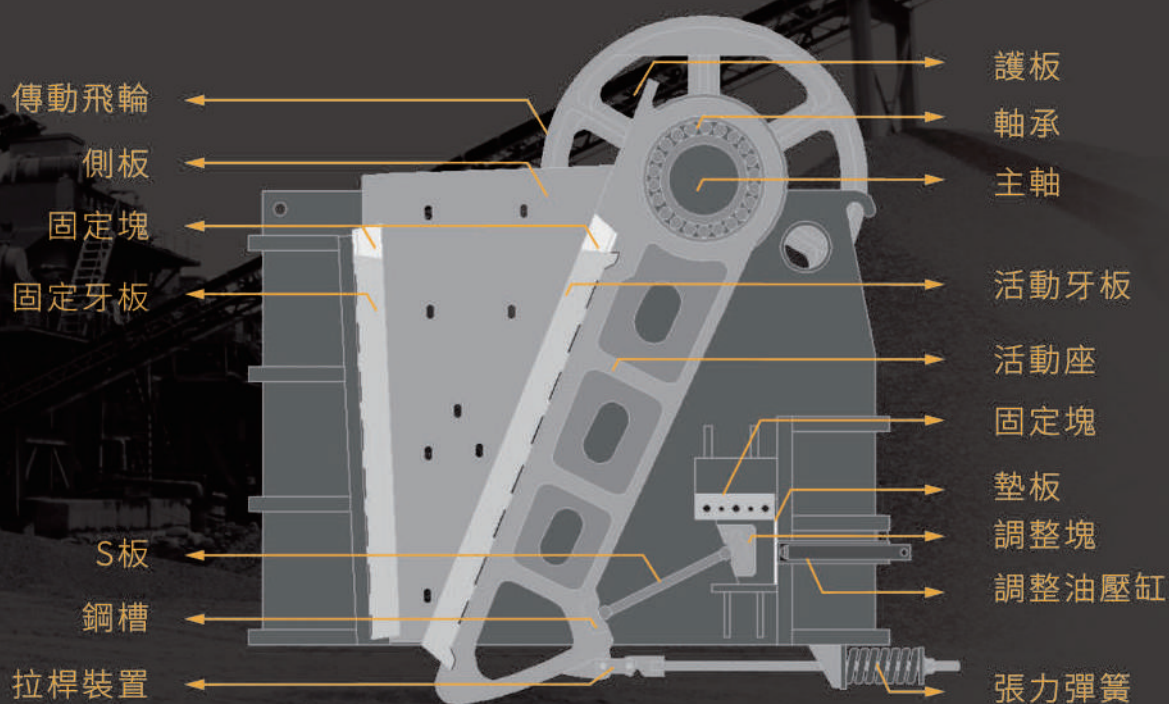

豐釧顎碎機功用

- 首次破碎作業
- 二次破碎作業

選擇豐釧顎碎機的優勢

- 產能優異，品質優良
- 破碎空間大而深採銳角破碎角度，破碎比例優異
- 特級鋼軸心，強勁力度提昇
- 採用日本進口軸承，確保破碎作業穩定順暢
- 維修保養成本低

產品外觀



顎碎機規格說明

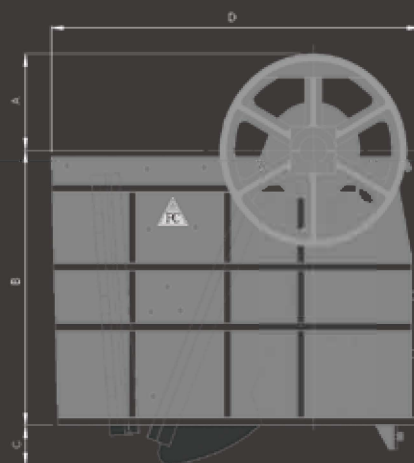
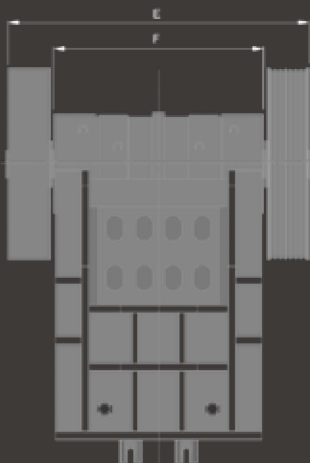
型號	最大供料尺寸 (mm)	最小排料尺寸 (mm)	產能 (噸 / 小時) 排料口間隙														馬達動力		轉速 (R.P.M)	重量 (KG)	
			20	25	30	35	40	45	50	60	80	100	125	150	200	225	HP	P			
FCJS-4210	1050 x 250	30			40-55	45-60	50-75	55-85	60-90									75	6	350	8500
FCJS-4212	1050 x 300	30			40-55	45-65	55-80	60-90	65-95									75	6	350	8500
FCJS-5015	1300 x 300	30			20-35	35-50	50-65	65-75	75-85	85-95	95-105							100	6	300	11650
FCJS-3015	750 x 375	50							45-60	50-65	60-75	70-80						75	6	300	7500
FCJS-3624	900 x 600	80										125-165	145-185	170-220	215-285			100	6	300	15000
FCJS-4032	1000 x 800	80										145-195	155-210	175-255	220-295	255-365		200	6	250	23000
FCJS-4836	1220 x 900	100											240-310	295-370	345-435	410-525	450-590	300	8	220	42000
FCJS-4840	1220 x 1020	100											240-310	295-370	345-435	410-525	450-590	300	8	220	45000
FCJS-5432	1350 x 800	100											235-300	285-360	340-430	385-495	430-535	300	8	220	40000

註：以上圖文數據為建議參考值,規格尺寸若有變動,依豐釧公司實際產品為主。

顎碎機外型尺寸圖

型號	尺寸(mm)					
	A	B	C	D	E	F
FCJS-4210	430	800	150	1750	2100	1450
FCJS-4212	430	800	150	1750	2100	1450
FCJS-5015	735	1190	220	1910	2298	1755
FCJS-3015	530	1100	150	1700	1750	1200
FCJS-3624	700	1550	200	2200	2050	1450
FCJS-4032	750	2100	250	2850	2350	1550
FCJS-4836	800	2400	330	3050	3200	1950
FCJS-4840	800	2400	330	3050	3200	1950
FCJS-5432	900	2100	400	2850	3050	2050

註：以上圖文數據為建議參考值,規格尺寸若有變動,依豐釧公司實際產品為主。





豐釧機械股份有限公司

900 屏東市工業區工業六路西段5號

T (08)752-6678 (08)752-6827 (08)755-1103

F (08)753-7005

E info@fong-chuan.com

